





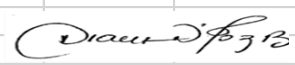

**EN CUMPLIMIENTO A LA CIRCULAR 016 DE 2016. EL CENTRO DE RESONANCIA MAGNETICA SAS PUBLICA SUS ESTADOS FINANCIEROS DEL AÑO 2025, COMO ENTIDAD SOMETIDA A INSPECCIÓN, VIGILANCIA Y CONTROL DE LA SUPERINTENDENCIA NACIONAL DE SALUD.**

 Centro De Resonancia Magnetica Del Norte SAS NIT.900468210-4 Calle 14 No. 11A-06 Tel. 7289147 Riohacha - La Guajira					
<b>CENTRO DE RESONANCIA MAGNETICA DEL NORTE SAS</b> <b>NIT. 900468210-4</b> <b>ESTADO COMPARATIVO DE SITUACION FINANCIERA</b> <b>A 31 DE DICIEMBRE DE 2025</b> <b>(Cifras expresadas en pesos Colombianos)</b>					
		2025 DICIEMBRE	2024 DICIEMBRE	VARIACION	% VARIACION
<b>1 ACTIVO</b>					
1101	EFFECTIVO	3,194,486,016	4,858,449,614	- 1,663,963,598	- 34
1202	INVERSIONES EN INSTRUMENTOS DE DEUDA O PATRIMONIO A VALOR RAZONABLE CON CAMBIOS EN RESULTADOS	-	667,259,777	- 667,259,777	- 100
1302	DEUDORES DEL SISTEMA - AL COSTO AMORTIZADO	6,171,338,535	6,927,323,818	- 755,985,283	- 11
1305	OTRAS CUENTAS POR COBRAR	352,491,417	454,376,701	- 101,885,284	- 22
1308	CUENTAS POR COBRAR A SOCIOS Y ACCIONISTAS AL COSTO	-	74,525,477	- 74,525,477	- 100
1313	ACTIVOS NO FINANCIEROS- ANTICIPOS	272,918,346	46,921,854	225,996,492	482
1314	ANTICIPO DE IMPUESTOS Y CONTRIBUCIONES O SALDOS A FAVOR	217,054,213	199,050,259	18,003,954	9
1316	CUENTAS POR COBRAR A TRABAJADORES BENEFICIOS A EMPLEADOS AL COSTO	93,232,640	101,730,494	- 8,497,854	- 8
1319	DEUDORES VARIOS	4,454,904,518	1,600,663,310	2,854,241,208	178
1320	DETERIORO ACUMULADO DE CUENTAS POR COBRAR (CR)	- 1,101,608,809	- 986,532,342	- 115,076,467	- 12
1401	INVENTARIOS PARA SER VENDIDOS	7,296,604	738,633	6,557,971	888
1403	INVENTARIOS PARA SER CONSUMIDOS EN LA PRESTACION DE LOS SERVICIOS	45,671,126	56,800,090	- 11,128,964	- 20
<b>TOTAL ACTIVO CORRIENTE</b>		<b>13,707,784,606</b>	<b>14,001,307,685</b>	<b>- 293,523,079</b>	<b>- 2</b>
<b>ACTIVO NO CORRIENTE</b>					
1202	INVERSIONES EN INSTRUMENTOS DE DEUDA O PATRIMONIO A VALOR RAZONABLE CON CAMBIOS EN RESULTADOS	4,665,981,552	3,998,721,775	667,259,777	17
1305	OTRAS CUENTAS POR COBRAR	251,499,500	-	251,499,500	
1308	CUENTAS POR COBRAR A SOCIOS Y ACCIONISTAS AL COSTO	74,525,477	-	74,525,477	
1313	ACTIVOS NO FINANCIEROS- ANTICIPOS	20,656,278	-	20,656,278	
1319	DEUDORES VARIOS	1,402,984,493	-	1,402,984,493	
1501	PROPIEDAD PLANTA Y EQUIPO AL MODELO DEL COSTO	12,407,617,647	12,330,497,201	77,120,446	1
1503	DEPRECIACION ACUMULADA PROPIEDADES PLANTAS Y EQUIPO MODELO DEL COSTO (CR)	- 6,229,385,459	- 5,638,711,417	- 590,674,042	- 10
<b>TOTAL ACTIVO NO CORRIENTE</b>		<b>12,593,879,488</b>	<b>10,690,507,559</b>	<b>1,903,371,929</b>	<b>18</b>
<b>TOTAL ACTIVO</b>		<b>26,301,664,094</b>	<b>24,691,815,244</b>	<b>1,609,848,850</b>	<b>7</b>
<b>2 PASIVO</b>					
2102	OBLIGACIONES FINANCIERAS AL COSTO AMORTIZADO	20,377,843	15,463,404	4,914,439	32
2105	CUENTAS POR PAGAR - AL COSTO	537,793	135,880,145	- 135,342,352	- 100
2120	COSTOS Y GASTOS POR PAGAR AL COSTO	212,275,629	783,954,532	- 571,678,903	- 73
2133	ACREEDORES VARIOS AL COSTO	1,790,312,984	1,785,935,534	4,377,450	0
2201	RETENCION EN LA FUENTE	5,777,613	28,561,870	- 22,784,257	- 80
2204	DE INDUSTRIA Y COMERCIO	1,599,838	198,091	1,401,747	708
2301	BENEFICIOS A LOS EMPLEADOS A CORTO PLAZO	121,978,056	126,475,606	- 4,497,550	- 4
2501	OTROS PASIVOS-ANTICIPOS Y AVANCES RECIBIDOS	1,025,323,967	2,384,478,201	- 1,359,154,234	- 57
2509	OTROS DESCUENTOS DE NOMINA	7,673,424	9,374,778	- 1,701,354	- 18
<b>TOTAL PASIVO CORRIENTE</b>		<b>3,185,857,147</b>	<b>5,270,322,161</b>	<b>- 2,084,465,014</b>	<b>- 40</b>



 Centro De Resonancia Magnetica Del Norte SAS NIT.900468210-4 Calle 14 No. 11A-06 Tel. 7289147 Riohacha - La Guajira					
<b>CENTRO DE RESONANCIA MAGNETICA DEL NORTE SAS</b> <b>NIT. 900468210-4</b> <b>ESTADO DE RESULTADOS COMPARATIVOS</b> <b>A 31 DE DICIEMBRE 2025</b> (Cifras expresadas en pesos Colombianos)					
		2025 DICIEMBRE	2024 DICIEMBRE	VARIACION	% VARIACION
<b>4</b>	<b>INGRESOS</b>				
4101	INGRESOS DE LAS INSTITUCIONES PRESTADORAS DE	7,606,155,763	8,542,374,156	- 936,218,393	- 11
	<b>TOTAL INGRESOS OPERACIONALES</b>	<b>7,606,155,763</b>	<b>8,542,374,156</b>	<b>- 936,218,393</b>	<b>- 11</b>
<b>6</b>	<b>COSTOS POR ATENCION EN SALUD</b>				
6101	PRESTACION DE SERVICIOS DE SALUD	2,287,304,054	2,489,374,635	- 202,070,581	- 8
	<b>TOTAL COSTOS POR ATENCION EN SALUD</b>	<b>2,287,304,054</b>	<b>2,489,374,635</b>	<b>- 202,070,581</b>	<b>- 8</b>
	<b>UTILIDAD BRUTA OPERACIONAL</b>	<b>5,318,851,709</b>	<b>6,052,999,521</b>	<b>- 734,147,812</b>	<b>- 12</b>
<b>5</b>	<b>GASTOS</b>				
5101	SUELDOS Y SALARIOS	730,081,210	662,924,117	67,157,093	10
5102	CONTRIBUCIONES IMPUTADAS	3,628,383	22,866,666	- 19,238,283	- 84
5103	CONTRIBUCIONES EFECTIVA	118,934,833	111,191,222	7,743,611	7
5105	PRESTACIONES SOCIALES	177,221,370	153,718,187	23,503,183	15
5106	GASTOS DE PERSONAL DIVERSOS	31,627,139	27,707,100	3,920,039	14
5107	GASTOS POR HONORARIOS	155,562,765	522,616,200	- 367,053,435	- 70
5108	GASTOS POR IMPUESTOS DISTINTOS DE GASTOS POR IMPUESTOS A LAS GANANCIAS	31,695,118	31,690,340	4,778	0
5112	SEGUROS	50,926,251	52,623,202	- 1,696,951	- 3
5113	SERVICIOS	274,931,710	298,985,658	- 24,053,948	- 8
5114	GASTOS LEGALES	11,845,875	6,885,595	4,960,280	72
5115	GASTOS DE REPARACION Y MANTENIMIENTO	142,800,555	161,883,238	- 19,082,683	- 12
5117	GASTOS DE TRANSPORTE	59,990,060	50,971,964	9,018,096	18
5118	DEPRECIACION DE PROPIEDADES, PLANTA Y EQUIPO	201,527,997	201,653,549	- 125,552	- 0
5121	DETERIORO DE CUENTAS POR COBRAR	179,021,168	161,808,961	17,212,207	11
5136	OTROS GASTOS	169,973,442	208,537,644	- 38,564,202	- 18
	<b>TOTAL GASTOS DE ADMINISTRACION</b>	<b>2,339,767,876</b>	<b>2,676,063,643</b>	<b>- 336,295,767</b>	<b>- 13</b>
5213	SERVICIOS	8,653,059	35,711,021	- 27,057,962	- 76
	<b>TOTAL GASTOS DE DISTRIBUCION DE OPERACIÓN</b>	<b>8,653,059</b>	<b>35,711,021</b>	<b>- 27,057,962</b>	<b>- 76</b>
	<b>TOTAL GASTOS OPERACIONALES DE ADMINISTRACION</b>	<b>2,348,420,935</b>	<b>2,711,774,664</b>	<b>- 363,353,729</b>	<b>- 13</b>
	<b>UTILIDAD NETA OPERACIONAL</b>	<b>2,970,430,774</b>	<b>3,341,224,857</b>	<b>- 370,794,083</b>	<b>- 11</b>
4201	GANANCIAS EN INVERSIONES E INSTRUMENTOS FINANCIEROS	23,166,698	11,203,117	11,963,581	107
4202	DIVIDENDOS Y PARTICIPACIONES	550,440,214	-	550,440,214	
4211	RECUPERACIONES	21,585,839	58,332,760	- 36,746,921	- 63
4213	REVERSION DE LAS PERDIDAS POR DETERIORO DE VALOR	63,944,701	56,819,929	7,124,772	13
4214	DIVERSOS	14,868	3,783,412	- 3,768,544	- 100
	<b>TOTAL INGRESOS POR OPERACIÓN</b>	<b>659,152,320</b>	<b>130,139,218</b>	<b>529,013,102</b>	<b>406</b>



						
Centro De Resonancia Magnetica Del Norte SAS NIT.900468210-4 Calle 14 No. 11A-06 Tel. 7289147 Rio hacha - La Guajira						
<b>Centro De Resonancia Magnetica Del Norte SAS</b> <b>NIT. 900468210-4</b> <b>ESTADO DE FLUJO DE EFECTIVO</b> <b>A 31 DE DICIEMBRE DE 2025</b> (Cifras expresadas en pesos Colombianos)						
<b>ESTADO DE FLUJO DE EFECTIVO POR EL METODO INDIRECTO</b>					<b>2025</b>	
UTILIDAD DEL EJERCICIO				3,523,252,572		
GASTOS FINANCIEROS				64,866,026		
INGRESOS FINANCIEROS			-	15,750,709		
DEPRECIACION				590,674,042		
AMORTIZACION DIFERIDOS				-		
<b>EBITDA</b>				<b>4,163,041,931</b>		
<b>FLUJO DE EFECTIVO PROCEDENTES DE ACTIVIDAD DE OPERACIÓN</b>						
DEUDORES				-3,124,677,260		
INVENTARIOS				4,570,993		
OBLIGACIONES FINANCIERAS				4,914,439		
DEPRECIACION ACUMULADA				590,674,042		
CUENTAS Y DOC POR PAGAR COMERCIAL				-4,077,656,301		
PROVISIONES Y RETENCIONES				-21,382,510		
BENEFICIOS A EMPLEADOS				-6,198,904		
<b>TOTAL EFECTIVO NETO PROVISTO POR LAS ACTIVIDADES DE OPERACIÓN</b>				<b>-6,629,755,501</b>		
<b>FLUJO DE EFECTIVO EN ACTIVIDADES DE INVERSION</b>						
PROPIEDAD, PLANTA Y EQUIPO				-77,120,446		
INVERSIONES EN DOCUMENTOS DERIVADOS				-667,259,777		
<b>TOTAL EFECTIVO NETO USADO EN ACTIVIDADES DE INVERSION</b>				<b>-744,380,223</b>		
<b>FLUJO DE EFECTIVO EN ACTIVIDADES DE FINANCIACION</b>						
CAPITAL SOCIAL				0		
RESERVA LEGAL				0		
RESERVA OCASIONAL				2,186,919,553		
UTILIDADES ACUMULADAS				3,386,935,784		
UTILIDAD DEL EJERCICIO				136,316,789		
<b>TOTAL EFECTIVO NETO PROVISTO EN ACTIVIDADES DE FINANCIACION</b>				<b>5,710,172,126</b>		
<b>FLUJO EFECIVO DEL PERIODO</b>				<b>-1,663,963,598</b>		
<b>SALDO INICIAL DEL EFECTIVO</b>				<b>4,858,449,614</b>		
<b>SALDO FINAL DEL EFECTIVO</b>				<b>3,194,486,016</b>		
 <b>ALURA DAZA MEDINA</b> C.C. No. 56.054.243 Representante Legal		 <b>DIANA DE LA HOZA BULA</b> T.P. No.82316-T Revisor Fiscal				
 <b>JINNYA RIVADENEIRA RAMIREZ</b> T.P. No. 222738-T Contador Publico						



**CENTRO DE RESONANCIA MAGNETICA DEL NORTE S.A.S.**  
**NIT. 900468210-4**  
**REVELACIONES A LOS ESTADOS FINANCIEROS COMPARATIVOS**  
**A 31 DE DICIEMBRE DE 2025**

**1. INFORMACIÓN GENERAL**

**Centro de Resonancia Magnética del Norte S.A.S**, es una sociedad de derecho privado, vigilada por la Superintendencia Nacional de Salud, creada mediante documento privado No. 0000001 de Asamblea Constitutiva del 27 de agosto de 2011, con un Capital Autorizado de Mil Quinientos Millones (\$1.500.000.000, 00) de pesos, dividido en 10.000 Acciones con un valor nominal Ciento Cincuenta Mil (\$150.000, 00) pesos cada una. El Capital Suscrito y Pagado de la sociedad asciende a la suma de Mil Veinte Millones (\$1.020.000.000, 00) que representan 6.800 acciones, las cuales equivalen al 68% del Capital Autorizado.

Los Accionistas de Centro de Resonancia Magnética del Norte S.A.S. son: JESUALDO DURAN URBINA, con el 50% del capital y ALURA DAZA MEDINA con el otro 50%.

La dirección de notificación judicial de la sociedad es la Calle. 14 No. 11a-06 en la ciudad de Riohacha, Departamento de La Guajira. La dirección de correo electrónico para notificaciones es: [resonanciamagneticadelnorte@hotmail.com](mailto:resonanciamagneticadelnorte@hotmail.com)

**Centro de Resonancia Magnética del Norte S.A.S** tiene por objeto social desarrollar cualquier actividad comercial lícita, de conformidad con lo establecido en el numeral quinto del artículo 5 de la ley 1258 de 2008. Sin perjuicio de lo anterior, la sociedad se dedicará principalmente a las siguientes actividades:

**Actividad Principal:**

Actividades de la práctica médica, sin internación.

Esto incluye la prestación y administración de servicios de imagenología en las áreas de Resonancia Magnética Nuclear, Radiología General, Tomografía Axial Computarizada, Ecografías, Ultrasonido, Densitometría y Mamografía.

**Otras Actividades:**

En Desarrollo de su objeto social, la sociedad podrá de manera complementaria, realizar las siguientes actividades:

- Celebrar y ejecutar toda clase de actos, contratos u operaciones sobre bienes que guarden relación directa con el objeto social.
- Las demás actividades lícitas contempladas en el certificado de existencia y representación legal expedido por la Cámara de Comercio de La Guajira que Sean afines al objeto social.

El término de duración de la sociedad Centro de Resonancia Magnética del Norte S.A.S es indefinido.

**EL CENTRO DE RESONANCIA MAGNETICA DEL NORTE SAS**, es una Institución Prestadora de Salud debidamente inscrita en el Registro Especial de Prestadores de servicios de salud (RESP) que es la base de datos de las entidades departamentales de salud, en la cual se efectúa el registro de los prestadores de servicios de salud que se encuentran habilitados.

Que por Acta No. 1 del 28 de Septiembre de 2012 de la Junta de Socios, inscrita el 03 de Octubre de 2012 bajo el número 19590 del libro IX, fue nombrada:

**REPRESENTANTE LEGAL A LA Dra. ALURA DAZA MEDINA** identificada con Cedula de Ciudadanía 56.054.243 expedida en la ciudad de Fonseca.

La empresa **CENTRO DE RESONANCIA MAGNETICA DEL NORTE S.A.S.**, por las normas vigente está obligada a contratar revisor fiscal debido a que alcanzo a llegar a los topes señalados en concordancia con el Art 13 de la ley 43 de 1990 y conforme a la **Circular Conjunta 122 SNS – 036 JCC** que establece la obligación de tener Revisor Fiscal las entidades vigiladas por la Supersalud.

Según Acta No. 001 del 04 de Junio de 2019 de Asamblea General Extraordinaria, Registrado en la Cámara De Comercio bajo el número 29314 del libro IX del Registro Mercantil el 27 de Junio de 2019, fue nombrada: **REVISORA FISCAL A LA Dra. DIANA DE LA HOZ BULA** identificada con Cédula de Ciudadanía No.49.776.819 expedida en la ciudad de Valledupar – Cesar y Tarjeta Profesional No. 82316T expedida por la JUNTA CENTRAL DE CONTADORES.

Después de haberse enviado el reporte FT001 a la Supersalud se detectaron errores en la reclasificación de las cuentas contables los cuales han sido subsanados para la declaración de renta 2025 y el envío de los anexos técnicos FP a la Supersalud ya que esto afectaba el resultado del ejercicio.

## **MISION**

Somos un centro integral de ayudas diagnósticas de alto nivel de complejidad, apoyados en novedosa y moderna tecnología y en la idoneidad del personal que labora que garantiza un diagnostico confiable, oportuno y una orientación profesional acertada.

Nos caracterizamos por brindar servicios oportuno, confiables y seguros, regidos por los más altos estándares de calidad y orientados al mejoramiento continuo, por ello mantenemos condiciones de infraestructura física óptima y responsable con el medio ambiente, un trato cálido, digno y humanizado por parte del personal y procesos eficientes para garantizar el bienestar y la satisfacción de los clientes y usuarios.

## VISION

Para el año 2028 seremos el primer Centro Integral de Ayudas Diagnosticas acreditado en la prestación de los servicios con calidad y basado en la seguridad de nuestros clientes, siendo referencia en el Departamento de la Guajira y su área de influencia en la región caribe y demás regiones del país.

### 2. BASES DE PREPARACIÓN Y PRESENTACIÓN DE ESTADOS FINANCIEROS

**2.1 Marco técnico normativo: Centro de Resonancia Magnética del Norte S.A.S** de conformidad con las disposiciones vigentes, tales como la Ley 1314 de 2009, mediante la cual se regulan los principios y normas de contabilidad e información financiera y se establecen las autoridades competentes, el procedimiento y se determinan las entidades encargadas de vigilar su cumplimiento; reglamentada por el Decreto Único Reglamentario 2420 de 2015, modificado por el Decreto 2496 de 2015.

La Ley 1474 de 2011, que creó el sistema preventivo de prácticas riesgosas financieras y de atención en Salud del SGSSS y faculta a la Superintendencia Nacional de Salud para definir a sus vigiladas medidas preventivas de control y ejercer funciones de inspección, vigilancia y control.

El Decreto 2462 de 2013, que dispuso que es función de la Superintendencia Nacional de Salud, emitir instrucciones a los sujetos vigilados sobre la manera como deben cumplirse las disposiciones normativas que regulan su actividad, fijar los criterios técnicos y jurídicos que faciliten el cumplimiento de tales normas y señalar los procedimientos para su cabal aplicación.

En cumplimiento de las anteriores disposiciones, se hizo necesario que la Superintendencia Nacional de Salud estableciera para efectos de supervisión, la estructura de los conceptos a reportar por todas las entidades vigiladas, en aplicación de los nuevos marcos técnicos normativos definidos por los reguladores de los Grupos 1, 2 y 3, se expide el Catalogo de Información Financiera con fines de supervisión, como un Anexo a la Circular Externa 000016 de 2016 de la Superintendencia Nacional de Salud.

El estado de situación financiera de apertura – ESFA para las pymes, se elaboró 1º de enero de 2016. Los primeros estados financieros bajo NIIF se elaboraron a diciembre 31 del año 2016.

### 2.2 Bases de preparación:

La sociedad tiene definido por estatutos efectuar un corte de sus cuentas, preparar y difundir estados financieros de propósito general una vez al año, con corte al 31 de diciembre. Para efectos legales en Colombia, los estados financieros principales son los estados financieros separados o individuales, los cuales expresan en pesos colombianos, por ser la moneda de presentación o reporte para todos los efectos. La moneda funcional es el (peso colombiano), que corresponde a la moneda del entorno económico principal en el que opera la sociedad.

CRMN SAS elabora los siguientes Estados financieros en periodo correspondiente a un año. Como son:

- ESTADO COMPARATIVO DE SITUACIÓN FINANCIERA
- ESTADO COMPARATIVO DE RESULTADOS
- ESTADO DE FLUJO DE EFECTIVO
- ESTADO DE CAMBIO EN EL PATRIMONIO
- REVELACIONES O NOTAS A LOS ESTADOS FINANCIEROS

### **2.3 Periodo De Presentación.**

EL CENTRO DE RESONANCIA MAGNETICA DEL NORTE SAS prepara cortes intermedios a Junio 30 con el fin de dar cumplimiento a entes de vigilancia y control y se preparan de acuerdo a la solicitud de dicho usuario de la información.

La NIIF para las PYMES no incluye ni la obligación, ni los requerimientos bajo los cuales se presentaría información financiera intermedia. Si por razones legales o de otra índole, es necesario que una PYME presente estados financieros intermedios, aplicando la jerarquía normativa establecida en los párrafos 10.4 a 10.6 del estándar, puede hacer uso de la NIC 34, teniendo en cuenta las exigencias de las secciones 3 a 8 de la NIIF para las PYMES, preparando los estados financieros intermedios condensados y comparativos necesarios. (párrafo 5 de la NIC 34 y párrafos 38 y 38a de la NIC 1).

“38. A menos que las NIIF permitan o requieran otra cosa, una entidad revelará información comparativa respecto del período anterior para todos los importes incluidos en los estados financieros del período corriente. Una entidad incluirá información comparativa para la información descriptiva y narrativa, cuando esto sea relevante para la comprensión de los estados financieros del período corriente”.(SIC) comparativa para la información descriptiva y narrativa, cuando esto sea relevante para la comprensión de los estados financieros del período corriente”.

“38<sup>a</sup>. Una entidad presentará, como mínimo, dos estados de situación financiera, dos estados del resultado y otro resultado integral del período, dos estados del resultado del período separados (si los presenta), dos estados de flujo de efectivo y dos estados de cambios en el patrimonio, y notas relacionadas”.

### **2.4 Principio De Causación O Devengo.**

Los hechos económicos se encuentran reconocidos por causación y documentados por soportes que cumplen con los requisitos aplicables y archivados con sus respectivos comprobantes contables.

## **3. POLITICAS CONTABLES SIGNIFICATIVAS**

Las principales políticas contables relacionadas a continuación han sido aplicadas en la preparación del Estado de Situación Financiera bajo las Normas de Contabilidad y de Información Financiera Aceptados en Colombia, a menos que se indique lo contrario.

A continuación se detallan las políticas contables significativas que Centro de Resonancia Magnética del Norte S.A.S aplica en la preparación de sus estados financieros individuales:

**a) Efectivo y equivalentes de efectivo:**

El efectivo y equivalentes al efectivo en el Estado de Situación Financiera y en el Estado de Flujos de Efectivo son instrumentos financieros activos que constituyen un medio de pago y establecen la base sobre la que se valoran y reconocen todas las transacciones en los estados financieros de propósito general. Estos incluyen en general el efectivo en caja, efectivo de Caja menor, dinero en bancos en moneda nacional, remesas en tránsito, cuentas de ahorro en bancos corporaciones de ahorro y vivienda, organismos cooperativos financieros, fondos, derechos fiduciarios y otras inversiones de alta liquidez en el corto plazo en mercados activos con vencimientos originales de tres meses o menos desde la fecha de su adquisición y que están sujetos a un riesgo poco significativo de cambios en su valor.

**b) Moneda:**

**Moneda funcional y de presentación:** Los estados financieros de la entidad son presentados en pesos colombianos, que a la vez es la moneda funcional y la moneda de presentación de Centro de Resonancia Magnética del Norte S.A.S;

**Moneda Extranjera:** las transacciones en moneda extranjera se registran inicialmente a las tasas de cambio de la moneda funcional vigentes en las fechas en que se efectúan las operaciones. Al final de cada periodo que se informa, las partidas monetarias en moneda extranjera son reconvertidas a los tipos de cambio vigentes a esa fecha.

Las partidas no monetarias calculadas en términos de costo histórico, en moneda extranjera, se reconvertirán utilizando la tasa de cambio a la fecha de la transacción.

Las diferencias en cambio de las partidas no monetarias se reconocen en el Estado de Resultado Integral del periodo en que surgen, excepto por:

- Diferencias en cambio provenientes de préstamos denominados en moneda extranjera relacionados con los activos en construcción para su uso productivo futuro, las cuales son incluidas en el costo de dichos activos al ser consideradas como un ajuste a los costos por intereses sobre dichos préstamos denominados en moneda extranjera;
- Diferencias en cambio provenientes de transacciones relacionadas con coberturas de riesgos de tasa de cambio; y
- Diferencias en cambio provenientes de partidas monetarias por cobrar o por pagar relacionadas con operación en el extranjero para la cual no está planificando ni es posible que se genere el pago (formando así parte de la inversión neta en la operación en el extranjero), las cuales son reconocidas inicialmente en otro resultado integral y reclasificadas desde el patrimonio a ganancias o pérdidas sobre el reembolso de las partidas no monetarias.

Para fines de la presentación de los estados financieros, los activos y pasivos de las transacciones en moneda extranjera de la sociedad son expresados en pesos colombianos, utilizando los tipos de cambio vigentes al final del periodo sobre el que se informa. Las partidas de ingresos y gastos se convierten al tipo de cambio promedio vigentes Del periodo, a menos que estos fluctúen de forma significativa durante el periodo, en cuyo caso se utilizan los tipos de cambio a la fecha en que se efectúen las transacciones. Las diferencias en cambio surjan, dado el caso, se reconocen en otro resultado integral y son los acumuladas en el patrimonio.

Los ajustes correspondientes al crédito mercantil y el valor razonable sobre los activos y pasivos identificables adquiridos generados en la adquisición de un negocio en el extranjero se consideran como activos y pasivos de dicha operación y se convierten al tipo de cambio vigente al final de cada periodo sobre el que se informa. Las diferencias de cambio que surjan serán reconocidas en otro resultado integral y el patrimonio acumulado.

- c) **Importancia relativa o materialidad:** las omisiones de partidas son materiales (o tienen importancia relativa) si pueden, individualmente o en su conjunto, influir en las decisiones económicas tomadas por los usuarios con base en los estados financieros. La materialidad dependerá de la magnitud y la naturaleza de la omisión o inexactitud, enjuiciada en la función de las circunstancias particulares en que se haya producido, la magnitud o la naturaleza de la partida, o una combinación de ambas, podría ser el factor determinante.

Los hechos económicos se reconocen y se presentan de acuerdo con su importancia relativa. En la preparación de los estados financieros y de las revelaciones en sus notas.

Para realizar el cálculo de la materialidad por valor se señalan los ingresos operacionales, los gastos totales, el activo total, el total pasivo o el patrimonio sobre saldos que se aplica el porcentaje de medida razonable de acuerdo al siguiente cuadro:

Base	Porcentaje(%)
Ingresos Operacionales	5
Gastos Totales	5
Activo Total	5
Total Pasivo	5
Patrimonio	5

- d) **Arrendamientos:** los arrendamientos se clasifican Como financieros cuando los términos del arrendamiento transfieren sustancialmente a los arrendatarios todos los riesgos y ventajas inherentes a la propiedad. Todos los demás arrendatarios se clasifican como operativos.

Los ingresos por arrendamientos son distribuidos en los periodos contables a fin de reflejar una tasa regular de rendimiento constante en la inversión neta pendiente de la sociedad con respecto a los arrendamientos.

El ingreso por concepto de alquileres bajo arrendamientos operativos empleando el método de línea recta durante el plazo correspondiente al arrendamiento. Los costos directos iniciales incurridos al negociar y acordar un arrendamiento operativo son añadidos al importe en libros del activo arrendado, y reconocidos de forma lineal durante el plazo del arrendamiento.

- e) **Activos financieros-** los activos financieros se clasifican dentro de las siguientes categorías: activos financieros “al valor razonable con cambios en los resultados”, inversiones mantenidas hasta el vencimiento “activos financieros disponibles para la venta”, y “préstamos y partidas por cobrar”. La clasificación depende de la naturaleza y propósito de los activos financieros y se determina al momento del reconocimiento inicial.

Las compras o ventas regulares son todas aquellas compras o ventas de los activos financieros que requieran la entrega de activos dentro Del Marco de tiempo establecido por una regulación o acuerdo en el mercado.

- f) **Método de la tasa de interés efectivo-** el método de la tasa de interés efectivo es un método de cálculo del costo amortizado de un instrumento financiero y de imputación del ingreso financiero a lo largo del periodo relevante. La tasa de interés efectiva es la tasa de descuento que se nivela exactamente los flujos de efectivo por cobrar o por pagar estimados a lo largo de la vida esperada del instrumento financiero o, cuando sea adecuado, en un periodo más corto, con el importe neto en libros en el reconocimiento inicial.

- g) **Activos financieros al valor razonable con cambios en los resultados-** los activos financieros son clasificados como al valor razonable con cambios en los resultados cuando el activo financiero es mantenido para negociar o designado como al valor razonable con cambios en los resultados.

Un activo financiero es mantenido para negociar si:

- Ha sido adquirido principalmente para propósitos de su venta a corto plazo; o financieros manejados por la sociedad y se tiene evidencia de un patrón actual reciente de beneficios a corto plazo; o
- Es un derivado que ha sido designado y efectivo como instrumento de cobertura o garantía financiera.

- h) **Inversiones mantenidas hasta el vencimiento-** las inversiones mantenidas hasta el vencimiento son activos financieros no derivados con pagos fijos o determinables y fechas de vencimiento fijas que la sociedad tiene la intención afirmativa y capacidad de mantener hasta el vencimiento se miden al costo amortizado usado el método de la tasa de interés efectiva menos cualquier deterioro.

- i) **Préstamos y cuentas por cobrar**- los préstamos y cuentas por cobrar son activos financieros no derivados con pagos fijos o determinables que no se encuentran cotizados en un mercado activo. Los préstamos y cuentas por cobrar (incluyendo las cuotas comerciales, otras cuentas por cobrar, saldos bancario y efectivo, entre otros) se miden a costo amortizado cuando son a largo plazo (más de 360 días) usando el método de interés vigente menos cualquier deterioro.

El ingreso por intereses es reconocido al aplicar la tasa de interés vigente, salvo a las cuentas por cobrar a corto plazo cuando el efecto de no descontar no es significativo.

- j) **Deterioro de activos financieros**- los activos financieros distintos a aquellos designados al valor razonable con cambios en los resultados son probados por deterioro al final de cada periodo sobre el cual se informa. Un activo financiero estará deteriorado cuando existía evidencia objetiva del deterioro como consecuencia de uno o más eventos que hayan ocurrido después del reconocimiento inicial del activo y los flujos de efectivo futuros estimados del activo financiero se han visto afectados.

Para las inversiones patrimoniales disponibles para la venta, se considera que una caída significativa o prolongada en el valor razonable del título valor por debajo de su costo es una evidencia objetiva de deterioro.

Para todos los activos financieros, la evidencia objetiva de deterioro podría incluir:

- Dificultad financiera significativa del emisor o de la contraparte; o
- Incumplimiento de contrato, tal atrasos u omisión de pagos de interés o capital; o
- Es probable que el prestatario caiga en bancarrota o en una reorganización financiera; o La desaparición de un mercado activo para ese activo financiera debido a dificultades financieras

Para ciertas categorías de activos financieros, como cuentas comerciales por cobrar, un activo cuyo deterioro no ha sido evaluado individualmente, y es avaluado por deterioro sobre una base colectiva.

Para los activos financieros registrados al costo amortizado, el importe de la pérdida por deterioro es la diferencia entre el importe en los libros y el valor presente del flujo de efectivo estimado futuro del activo, descontados a la tasa de interés efectiva original del activo financiero.

Para los activos financieros registrados al costo, el importe de la pérdida por deterioro se mide como la diferencia entre el importe en los libros del activo y el valor presente del flujo de efectivo descontado estimado a la tasa de retorno actual del mercado para un activo financiero similar.

Dicha pérdida por deterioro no será revertida en periodos subsiguientes.

Para los activos financieros registrados al costo, si, en un periodo posterior, el importe de la pérdida por deterioro disminuye y la misma puede estar relacionada de manera objetiva con un evento ocurrido luego que el deterioro fue reconocido, la pérdida por deterioro previamente reconocida se revierte con cambio en los resultados siempre y cuando el monto en los libros de la inversión a la fecha en que se revierte el deterioro no exceda el importe que hubiera resultado de costo amortizado en caso de que no se hubiera reconocido el deterioro.

Cualquier incremento en el valor razonable posterior a una pérdida por deterioro se reconoce en otro resultado integral y acumula bajo la partida reserva para la revaluación de inversiones, con respecto a los títulos de deuda disponibles para la venta, las pérdidas por deterioro se revierten en los resultados si un incremento en el valor razonable de la inversión puede estar objetivamente relacionado con un evento que ocurra después reconocimiento de la pérdida por deterioro.

**Baja en cuenta de los activos financiero-** la sociedad dará de baja en cuentas un activo financiero únicamente cuando expiren los derechos contractuales sobre los flujos de efectivo del activo financiero, o cuando transfiera de manera sustancial los riesgos y ventajas inherentes a la propiedad del activo financiero a otra entidad. Si la sociedad no transfiere ni retiene sustancialmente todos los riesgos y ventajas inherentes a la propiedad y continúa reteniendo el control del activo transferido, la sociedad reconocerá su participación en el activo y la obligación asociada por los montos que tendría que pagar. Si la sociedad retiene sustancialmente todos los riesgos y ventajas inherentes a la propiedad de un activo financiero transferido, la Compañía continuara reconociendo el activo financiero y también reconocerá un préstamo colateral por los ingresos recibidos.

En la baja total en cuentas de un activo financiero, la diferencia entre el importe en los libros del activo y la suma de la contraprestación recibida y por recibir así como el resultado acumulado habían sido reconocidos en otro resultado integral y acumulados en el patrimonio se reconoce en ganancias o pérdidas.

- k) **Inventarios-** los inventarios son presentados al costo de adquisición o valor neto realizable, el menor. El costo es determinado a través del método promedio ponderado el valor neto realizable representa el precio de la venta estimado menos todos los costos estimados de terminación y los costos necesarios para la venta, así;
- Mercancías no fabricadas por la empresa- Promedio.
  - Materias primas, repuestos y suministros- Promedio.
- l) **Propiedad, planta y equipo-** los terrenos, construcciones y edificaciones, muebles y enseres y equipos de cómputo se expresan al costo menos la depreciación acumulada y cualquier pérdida por deterioro reconocidas.

La depreciación es cargada a fin de eliminar el costo o la valoración de los activos (distintos a los terrenos y propiedades en construcción) menos su valor residual sobre sus vidas útiles utilizando el método de la línea recta. La vida útil estimada, valor residual y método de depreciación son revisados al final de cada periodo sobre el que se informa, siendo el efecto de cualquier cambio en el estimado registrado sobre una base prospectiva.

Los datos para su cálculo son:

Activo	Vida Útil	Porcentaje (%)
Construcciones y Edificaciones	20	5%
Muebles y Enseres	10	10
Equipos de Computación	5	20
FlotayEquipodeTransporte	5	20
Maquinarias y Equipos	8	8
Equipo Medico	8	8

- m) **Los activos mantenidos bajo arrendamiento financiero son depreciados por el plazo de su vida útil estimada igual a los activos poseídos.**

Se dará baja de una partida de propiedad, planta y equipos al momento de su disposición o cuando ya no se espera que surjan beneficios económicos futuros del uso continuado del activo, y es calculada como la diferencia entre las ganancias por ventas y el importe en libros del activo, y reconocida en ganancias o pérdidas.

- n) **Activos intangibles**

**Activos intangibles adquiridos de forma separada-** los activos intangibles con vida útil definida adquiridos de forma separada son registrados al costo menos la amortización acumulada y cualquier pérdida por deterioro acumulada. La amortización se reconoce con base en el método de la línea recta sobre su vida útil estimada. La vida útil estimada y método de depreciación son revisados al final de cada periodo sobre el que se informa, siendo el efecto de cualquier cambio en el estimado registrado sobre una base prospectiva. Los activos intangibles con vida útil indefinida que son adquiridos separadamente se registran al costo menos cualquier pérdida por deterioro acumulada.

**Baja de activo intangibles-** un activo intangible se da de baja al momento de su disposición, o cuando no se esperan beneficios económicos futuros de su uso o disposición. Las ganancias o pérdidas que surgen de la baja en los libros de un activo intangible, medidas como la diferencia entre los ingresos netos provenientes de la venta y el importe en libros del activo se reconocen en ganancias o pérdidas al momento en que el activo es dado de baja.

**Deterioro del valor de los activos tangibles e intangibles sin incluir el crédito mercantil-** al final de cada periodo sobre el cual se informa, la sociedad evalúa los importes en los libros de sus activos tangibles e intangibles a fin de determinar si existe un indicativo de que estos activos han sufrido alguna pérdida por deterioro. En tal caso, se calcula el monto recuperable del activo a fin de determinar el alcance de la pérdida por deterioro (de haber alguna). Cuando no es posible estimar el monto recuperable de un activo individual, la sociedad calcula el monto recuperable de la unidad generadora de un activo a la que pertenece dicho activo. Cuando se identifica una base razonable y consistente de distribución, los activos comunes también asignados a las unidades generadoras de efectivo individuales, o distribuidas al grupo más pequeño de unidades generadoras de efectivo para los cuales se puede identificar una base de distribución razonable y consistente.

Los activos intangibles con una vida útil indefinida o todavía no disponibles para uso deben ser sometidos a una comprobación de deterioro anualmente, o con mayor frecuencia si existe cualquier indicación de que podría deteriorar su valor.

El monto recuperable es el mayor entre el valor razonable menos los costos de disposición y el valor en uso. Al estimar el valor en uso, los flujos de efectivo futuros estimados son descontados del valor utilizando una tasa de descuento del dinero y los riesgos específicos para el activo para los cuales no se han ajustado los estimados de flujo de efectivo futuros.

Cuando una pérdida por deterioro es revertida posteriormente, el importe de los libros del activo (o unidad generadora de efectivo) aumenta al valor estimado revisado de su monto recuperable, de tal manera que el importe en libros incrementado no excede el importe en libros que se habría calculado si no se hubiera reconocido la pérdida por deterioro para dicho activo (o unidad generadora de efectivo) en años anteriores. El reverso de una pérdida por deterioro es reconocido automáticamente en ganancias o pérdidas, salvo si el activo correspondiente se registra al monto revaluado, en cuyo caso el reverso de la pérdida por deterioro se maneja como un aumento en la revaluación.

**o) Pasivos financieros e instrumentos de patrimonio-**

Clasificación como deuda o patrimonio- los instrumentos de deuda y patrimonio son clasificados como pasivos financieros o como patrimonio de conformidad con la sustancia del acuerdo contractual y las definiciones de pasivo financiero e instrumento de patrimonio.

**Instrumentos de patrimonio-** un instrumento de patrimonio consiste en cualquier contrato que evidencie un interés residual en los activos de una entidad luego de deducir todos los pasivos. Los instrumentos de patrimonio emitidos por una entidad de la Compañía se reconocen por los ingresos recibidos, neto de los costos de emisión directos.

La recompra de los instrumentos de patrimonio propios de la Compañía se reconoce y deduce directamente en el patrimonio. No se reconoce ninguna ganancia o pérdida de los resultados, provenientes de la compra, venta, emisión o cancelación de los instrumentos de patrimonios propios de la Compañía.

**Pasivos financieros-** los pasivos financieros son clasificados al valor razonable con cambios en los resultados u "otros pasivos financieros".

**Pasivos financieros al valor razonable con cambios en los resultados-** un pasivo financiero se clasifica al valor razonable con cambios en resultados cuando no es un pasivo financiero que se clasifica como mantenido para negociar o como al valor razonable con cambios en el resultado.

Un pasivo financiero se clasifica para negociar si:

- Ha sido adquirido principalmente para propósitos de su recompra a corto plazo; o
- Al momento del reconocimiento inicial forma parte de un portafolio de instrumentos financieros manejados por la Compañía y se tiene evidencia de un patrón actual reciente de beneficios a corto plazo; o
- Es un derivado que no ha sido designado y efectivo como instrumento de cobertura o garantía financiera.

Un pasivo financiero (que no sea pasivo financiero mantenido para negociar) podría también ser designado como un pasivo financiero al valor razonable con cambios en los resultados al momento del reconocimiento inicial si;

- Dicha designación elimina o reduce significativamente una consistencia de medición o reconocimiento que pudiera surgir; o
- El pasivo financiero forma parte de un grupo de activos o pasivos financieros o ambos, el cual es manejado y su rendimiento es evaluado sobre la base del valor razonable, de conformidad con el manejo de riesgo documentado por la Compañía o su estrategia de inversión, y la información sobre la Compañía es proporcionada internamente sobre dicha base; o

Los pasivos financieros al valor razonable con cambios en los resultados se registran al valor razonable, reconociendo cualquier ganancia o pérdida surgida de la nueva medición en ganancias o pérdidas. La ganancia o pérdida neta reconocida en ganancias o pérdida incorpora cualquier interés pagado sobre el pasivo financiero y se incluye en la partida de “otras ganancias y pérdidas”.

**Otros pasivos financieros-** los otros pasivos financieros (incluyendo los préstamos y las cuentas por pagar comerciales y otras) se miden posteriormente al costo amortizado usando el método de la tasa de interés efectiva.

El método de la tasa de interés efectiva es un método de cálculo del costo amortizado de un pasivo financiero y de imputación del gasto financiero a lo largo del periodo relevante. La tasa de interés efectiva es la tasa de descuento que iguala exactamente los flujos de efectivo por cobrar o por pagar (incluyendo todos los honorarios y puntos pagados o recibidos que forman parte de la tasa de interés efectiva, los costos de transacción y otras primas o descuentos) estimados a lo largo de la vida esperada del pasivo financiero (o, cuando sea adecuado), en un periodo más corto con el importe neto en libros en el momento de reconocimiento inicial.

**Pasivo financiero dado de baja-** la Compañía dará de baja en cuentas un pasivo financiero si, y solo si, expiran, cancelan o cumplen las obligaciones de la Compañía. La diferencia entre el importe en los libros del pasivo financiero dado de baja y la contraprestación pagada y por pagar se reconoce en ganancias o pérdidas.

F) **Impuestos**- el gasto por el impuesto a las ganancias representa la suma del impuesto a las ganancias por pagar actual y el impuesto diferido.

**Impuesto corriente**- el impuesto corriente se basa en las ganancias fiscales registradas durante el año. La ganancia fiscal difiere de a ganancia reportada en el estado de [de ganancias, perdidas y otro resultado integral, estado de ganancias o pérdidas], debido a las pérdidas de ingresos y gastos imponibles o deducibles en otros años y partidas que nunca son gravables o deducibles.

El pasivo de la Compañía por concepto del impuesto corriente se calcula utilizando las tasas fiscales promulgadas o substancialmente aprobadas al final del periodo sobre el cual se informa. La Compañía determina la provisión para impuesto sobre la renta y complementarios con base en la utilidad gravable o la renta presuntiva, la mayor, estimada a tasas específicas en la ley de impuestos.

**Impuesto diferido**- el impuesto diferido se reconoce sobre las diferencias temporarias entre el importe en los libros de los activos y pasivos incluidos en los estados financieros y las bases fiscales correspondientes utilizadas para determinar la ganancia fiscal. El pasivo por impuesto diferido se reconoce generalmente para todas las diferencias fiscales temporarias deducibles, en la medida en que resulte probable que la entidad disponga de ganancias fiscales futuras contra las que cargar esas diferencias temporarias deducibles. Estos activos y pasivos no se reconocen si las diferencias temporarias surgen del reconocimiento inicial (distinto al de la combinación de negocios) de otros activos y pasivos en una operación que no afecta la ganancia fiscal ni la ganancia contable.

Se debe reconocer un pasivo diferido por diferencias temporarias imposibles asociadas con inversiones en subsidiarias y asociadas, y participaciones en negocios conjuntos, a excepción de aquellos en los que la Compañía es capaz de controlar el reverso de la diferencia temporaria y cuando exista la posibilidad de que esta no pueda revertirse en un futuro cercano. Los activos por impuesto diferido que surgen de las diferencias temporarias deducibles asociadas con dichas inversiones y participaciones son únicamente reconocidos, en la medida en que resulte probable que la entidad disponga e ganancias fiscales futuras contra las que cargar esas diferencias temporarias y cuando exista la posibilidad de que estas puedan revertirse en un futuro cercano.

El importe en libros de un activo por impuestos diferidos debe someterse a revisión al final cada periodo sobre el que se informe y se debe reducir, en la medida que estime probable que no dispondrá de suficiente ganancia fiscal, en el futuro, como para permitir que se recupere la totalidad o una parte del activo.

Los activos y pasivos por impuestos diferidos deben medirse empleando las tasas fiscales que se espera sean de aplicación en el periodo en el que el activo se realice o el pasivo se cancele, basándose en las tasas (y leyes fiscales) que al final del periodo sobre el que se informa hayan sido aprobadas o prácticamente aprobadas terminado el procesode aprobación.

La medición de los pasivos por impuestos diferidos y los activos por impuestos diferidos reflejara las consecuencias fiscales que se derivaran de la forma en que la entidad espera, al final del periodo sobre el que se informa, recuperar o liquidar el importe en los libros de sus activos y pasivos.

Con el propósito de medir los pasivos por los impuestos diferidos y los activos por impuestos diferidos para propiedades de inversión que se miden usando el modelo de valor razonable, el valor en los libros de dichas propiedades se presume que se recuperara completamente a través de la venta, a menos que la presunción sea rebatida. La presunción es rebatida cuando la propiedad de inversión es despreciable y se mantiene dentro de un modelo de negocio cuyo objetivo es consumir substancialmente todos los beneficios económicos que genera la propiedad de inversión en el tiempo, y no a través de la venta. Por lo tanto, la Administración ha determinado que la presunción de “venta” establecida en las modificaciones a la NIC 12 no es rebatida. En consecuencia, la Compañía no ha reconocida impuesto diferido alguno en los cambios de valor razonable de la propiedad de inversión ya que la Compañía no está sujeta a impuesto a las ganancias algunas sobre la venta de las propiedades de inversión.

impuestos corrientes y diferidos- los impuestos corrientes si diferidos deberán reconocerse en ganancias o pérdidas, excepto cuando se relacionaban en otro resultado integral o directamente en el patrimonio, en cuyo caso el impuesto corriente o diferido también se reconoce en otro resultado integral o directamente en el patrimonio respectivamente; en el caso de una combinación de negocios cuando el impuesto corriente o impuesto diferido surge de la contabilización inicial de la combinación de negocios, el efecto fiscal se considera dentro de la contabilización de la combinación de negocios.

EL CENTRO DE RESONANCIA MAGNETICA DEL NORTE SAS se encuentra inmerso en el beneficio tributario ZESE (Art. 268 de la Ley 1955 de 2019 reglamentado por el decreto 2112 de 2019) de exoneración de impuestos diferidos con cambio a tarifa cero (0) del impuesto de renta y complementarios por lo tanto no se generan diferencias resultado de valuación y medición de pasivos y activos.

- p) **Provisiones-** las provisiones se reconocen cuando la Compañía tiene una obligación presente (ya sea legal o implícita) como resultado de un suceso pasado, es probable que la Compañía tenga que desprenderse de recursos que comporten beneficios económicos para cancelar la obligación, y puede hacerse una estimación fiable del importe de la obligación.

El importe reconocido como provisión debe ser la mejor estimación del desembolso necesario para cancelar la obligación presente, al final del periodo sobre el que se informa, teniendo en cuenta los riesgos y las incertidumbres correspondientes. Cuando se mide una provisión usando el flujo de efectivo estimado para cancelar la obligación presente, su importe en los libros representa el valor actual de dicho flujo (cuando el efecto del valor del dinero en el tiempo es material).

Cuando se espera la recuperación de algunos o todos los beneficios económicos para cancelar la provisión, se reconoce una cuenta por cobrar como un activo si es virtualmente seguro que se recibirá el desembolso y el monto de la cuenta por cobrar puede ser medido con fiabilidad.

- q) **Reconocimiento de ingresos**- los ingresos se calculan al valor razonable de la contraprestación cobrada o por cobrar. Los ingresos se reducen por los descuentos o rebajas y otras asignaciones similares estimadas para los clientes.

**Prestación de servicios de salud**- los ingresos ordinarios procedentes de los servicios de imagenología, deben ser reconocidos y registrados en el sistema contable al momento de la emisión de la respectiva factura de venta por parte de quien presta el servicio.

Los ingresos por intereses de un activo financiero se reconocen cuando sea probable que la Compañía reciba los beneficios económicos asociados con la transacción y el importe de los ingresos de actividades ordinarias pueda ser un medio de forma fiable. Los ingresos por intereses son registrados sobre una base de tiempo, con referencia al capital pendiente y la tasa de interés registrados, sobre una base de tiempo, con referencia al capital pendiente y a la tasa de interés efectiva aplicable, que es la tasa de descuento que nivela exactamente los flujos de efectivo por cobrar o por pagar estimados a lo largo de la vida esperada del instrumento financiero con el importe en los libros del activo financiero sobre el reconocimiento inicial.

- r) **Instrumentos financieros**- los activos y pasivos financieros se reconocen cuando una entidad pasa a formar parte de las operaciones contractuales del instrumento.

Los activos y pasivos financieros se miden inicialmente al valor razonable. Los costos de transacción que son directamente atribuibles a la adquisición o emisión de activos y pasivos financieros (distintos a los activos y pasivos financieros dignados al valor razonable con cambio en los resultados) se agregan o deducen del valor razonable con cambio en los resultados se reconocen de inmediato en ganancias o pérdidas.

- s) **Contabilidad de coberturas**- La Compañía designa ciertos instrumentos de cobertura, los cuales incluyen, principalmente instrumentos financieros por cuentas por cobrar.

Al inicio de la cobertura, la entidad documentada la relación entre el instrumento de cobertura y la partida de cobertura junto con sus objetivos de gestión de riesgo y su estrategia para emprender varias transacciones de cobertura. Al principio de la cobertura y sobre una base continua, esa documentación incluirá la forma en que la entidad medirá la eficacia del instrumento de cobertura para compensar la exposición a los cambios en el valor razonable de la partida cubierta o a los cambios en los flujos de efectivo atribuirles al riesgo cubierto.

Los montos previamente reconocidos en otro resultado integral y, acumulado en el patrimonio se reclasifican a los resultados en los periodos cuando la partida cubierta afecta los resultados, en la misma línea de la partida cubierta reconocida. Sin embargo, si la cobertura de una transacción prevista diese lugar al reconocimiento de un activo no financiero o un pasivo no financiero, las pérdidas o ganancias previamente en otro resultado integral y acumulado en el patrimonio se transfieren y se incluyen en la medición inicial del costo del activo no financiero o al pasivo no financiero.

La contabilización de coberturas será interrumpida cuando la Compañía revoque la relación de cobertura, cuando el instrumento de cobertura expira, o es vendido, requisito o ejercido o la cobertura deja de cumplir los requisitos establecidos para la contabilidad de coberturas. La ganancia o pérdida que haya sido reconocida en otro resultado integral y acumulada en el patrimonio continuara en el patrimonio y se reconoce cuando la transacción prevista sea reconocida en los resultados. Cuando ya no se espera que la transacción prevista ocurra, cualquier ganancia o pérdida acumulada en el patrimonio se reconoce inmediatamente en ganancias o pérdidas.

- t) **Impuesto a las ganancias**- Comprende el valor de los gravámenes de carácter general y obligatorio a favor del estado y a cargo de la entidad por concepto de las liquidaciones privadas que se determinan sobre las bases impositivas del período fiscal de acuerdo con las normas tributarias vigentes en Colombia.

El gasto por impuesto a la renta del período comprende el impuesto sobre la renta corriente impuesto y el impuesto diferido. El gasto de impuesto es reconocido en el estado de resultados excepto en la parte que corresponde a partidas reconocidas en la cuenta de otro resultado integral o directamente en el patrimonio.

EL CENTRO DE RESONANCIA MAGNETICA DEL NORTE SAS se encuentra inmersa en el beneficio tributario ZESE (Art. 268 de la Ley 1955 de 2019 reglamentado por el decreto 2112 de 2019) de exoneración de impuestos diferidos con cambio a tarifa cero (0) del impuesto de renta y complementarios por lo tanto no se generan diferencias resultado de valuación y medición de pasivos y activos.

#### **NOTAS DE REVELACIÓN ESTADO DE SITUACIÓN FINANCIERA**

Es el Estado que presenta la relación entre los activos, los pasivos y el patrimonio de la Sociedad al cierre del período contable que es de enero 1° a diciembre 31 de cada año.

Las cifras del Estado de Situación Financiera se muestran a 31 de Diciembre de 2025 y lo conforman las cuentas siguientes:

#### 4. EFECTIVO Y EQUIVALENTES ALEFFECTIVO

El efectivo y equivalentes de efectivo está representado por las cuentas de caja, banco y cuentas de ahorro. La intención de la administración para este tipo de rubros es el uso de este efectivo para costos y gastos operativos. El detalle del efectivo y equivalentes al efectivo al 31 de Diciembre de 2025 es el siguiente:

EFECTIVO Y EQUIVALENTES DE EFECTIVO	DICIEMBRE 2025	DICIEMBRE 2024	VARIACION
CAJA GENERAL	0	417.406	-417.406
BANCOS- CUENTAS CORRIENTES	99.277.723	14.833.816	84.443.907
BANCOS- CUENTAS DE AHORRO	3.095.208.293	4.843.198.392	-1.747.990.099
<b>TOTAL EFECTIVO Y EQUIVALENTES AL EFECTIVO</b>	<b>3.194.486.016</b>	<b>4.858.449.614</b>	<b>-1.663.963.598</b>

Así mismo, se revela que Centro de Resonancia Magnética del Norte S.A.S. no presenta efectivo de uso restringido a la fecha de Corte.

#### 5. INVERSIONES E INSTRUMENTOS DERIVADOS

Representa las acciones adquiridas a la institución prestadora de salud IDIMA S.A. a la empresa DIAGNOIMAGENES DE MAICAO SAS, COOMEVA EPS, la empresa DIAGNOSTICARE SAS Y CENTRO RADIOLOGICO MASS IMAGENES SAS con el propósito de mantenerlas por un periodo superior a los doce (12) meses, contados desde la fecha de su adquisición.

INVERSIONES E INSTRUMENTOS DERIVADOS	AÑO 2025	AÑO 2024	VARIACION
PATRIMONIO A VALOR RAZONABLE CON CAMBIOS	4,665,981,552	4,665,981,552	-
<b>TOTAL INVERSIONES E INSTRUMENTOS DERIVADOS</b>	<b>4,665,981,552</b>	<b>4,665,981,552</b>	<b>-</b>

Este valor representa EL 50% que equivalen a 20.098 acciones en IDIMA SAS con un valor nominal de \$50.000 cada una , 161.237,06 acciones en COOMEVA EPS con un valor nominal de \$285.80 Y el 50% que equivalen a 1.500 acciones en DIAGNOIMAGENES DE MAICAO SAS con un valor nominal de \$50.000 cada una.

La empresa Centro de Resonancia Magnetica del Norte SAS se asocio con la Empresa DIAGNOSTICARE SAS con un aporte del 50% en sus acciones.

Y con la empresa Centro Radiologico Mass Imagenes sas con un aporte total de 2.040.000.000

#### 6. CUENTAS POR COBRAR

El saldo corresponde a los valores adeudados a la empresa por cuentas por cobrar por prestación de servicios, cuentas por cobrar a trabajadores y socios, deudores varios, otros deudores y deterioro de cartera, los cuales se detallan a continuación:

CUENTAS	AÑO 2025	AÑO 2024	VARIACION
DEUDORES DEL SISTEMA - AL COSTO AMORTIZADO	6,171,338,535	6,927,323,818	- 755,985,283
OTRAS CUENTAS POR COBRAR	603,990,917	454,376,701	149,614,216
CUENTAS POR COBRAR A SOCIOS Y ACCIONISTAS AL COSTO	74,525,477	74,525,477	-
ACTIVOS NO FINANCIEROS- ANTICIPOS	293,574,624	46,921,854	246,652,770
ANTICIPO DE IMPUESTOS Y CONTRIBUCIONES O SALDOS A FAVOR	217,054,213	199,050,259	18,003,954
CUENTAS POR COBRAR A TRABAJADORES BENEFICIOS A EMPLEADOS AL COSTO	93,232,640	101,730,494	- 8,497,854
DEUDORES VARIOS	5,857,889,011	1,600,663,310	4,257,225,701
DETERIORO ACUMULADO DE CUENTAS POR COBRAR (CR)	- 1,101,608,809	- 986,532,342	- 115,076,467
<b>TOTALES</b>	<b>12,209,996,608</b>	<b>8,418,059,571</b>	<b>3,791,937,037</b>

- (1) Representan los saldos por conceptos de facturación radicada y por radicar a las EPS – IPS hasta el 31 de diciembre de 2025, con los cuales la empresa CENTRO DE RESONANCIA MAGNETICA DEL NORTE S.A.S tiene un contrato de prestación de servicios. Se relacionan a continuación los detalles de las cuentas con mayor valor:

EMPRESA	POR RADICAR	RADICADA	TOTAL CARTERA
ANASWAYUUEPSI	3,798,021	35,084,973	38,882,994
ASOCIACIONDECABILDOSINDIGENASDELCEARDUSAKAWIEPSI	4,904,566	199,868,944	204,773,510
ASOCIACIONINDIGENADELCAUCAICEPSINDIGENA	-	272,812,794	272,812,794
CAJADECOMPENSACIONFAMILIARCAJACOPIATLANTICO	-	1,324,447	1,324,447
CAJACOPI EPS SAS	270,401,754	464,404,762	734,806,516
COLMEDICA MEDICINA PREPAGADA SA	-	61,874,724	61,874,724
CAJADECOMPENSACIONFAMILIARDELAGUAJIRA	-	94,657,575	94,657,575
CAJADEPREVISIONSOCIALDECOMUNICACIONESCAPRECOMICEENLIQUID	-	28,190,725	28,190,725
COOMEVAENTIDADPROMOTORADESALUDSA	-	321,108,946	321,108,946
COOMEVAMEDICINAPREPAGADASA	3,344,373	18,497,960	21,842,333
COMPAÑIAMEDICINAPREPAGADACOLSANITASSA	12,775,253	89,508,341	102,283,594
IPSSUPULAWAYUU	-	2,752,284	2,752,284
MEDICALCORPORATIONSOCIEDADANONIMA	-	132,534,754	132,534,754
NUEVAEMPRESAPROMOTORASALUDSA	-	1,366,207,418	1,366,207,418
SALUDVIDASAEMPRESAPROMOTORASALUDEPS	-	201,873,650	201,873,650
INSTITUTODIAGNOSTICOPORIMAGENESDEMAICAOSAS	-	2,730,952	2,730,952
ARL POSITIVA	3,946,381	4,931,645	8,878,026
SEGUROS LA EQUIDAD	-	1,006,500	1,006,500
AXA COLPATRIA ARL	-	36,090,157	36,090,157
EPS SANITAS	-	353,339,518	353,339,518
ALLIANZA SEGUROS	1,185,952	1,914,892	3,100,844
SEGUROS GENERALES SURAMERICANA PLAN SALUD	-	19,456,250	19,456,250
PAN AMERICAN LIFE DE COLOMBIA COMPAÑIA DE SEGUROS	-	21,487	21,487
GYO MEDICAL UT RIOHACHA	2,978,625	10,699,575	13,678,200
SECRETARIA DE SALUD DE LA GUAJIRA	-	2,765,400	2,765,400
COOSALUDEPS	-	24,837,222	24,837,222
SALUD OCUPACIONAL SANITAS SAS	6,361,328	5,274,834	11,636,162
FUNDACION ADANIES	-	2,366,890	2,366,890
VIVA 1A	21,541,730	91,102,483	112,644,213
IPS MEDIGROUP SAS	522,396	2,655,518	3,177,914
ANASHIWAYA	-	4,732,901	4,732,901
QUIMIOSALUDSAS	-	2,469,470	2,469,470
GRUPO BOLIVAR SA	-	868,290	868,290
GRUPO VIVIR SANTA MARTA SAS	-	3,179,850	3,179,850
CENTRO MEDICO SINAPSIS IPS	-	352,479,458	352,479,458
CENTRODIAGNOSTICODEESPECIALISTACEDES	-	366,035	366,035
DIGITALDENT SERVICIOS SAS	-	73,100	73,100
COMPAÑIAMUNDIALDESEGUROSSA	-	3,760,230	3,760,230
IPS INDIGENA KOTTUSHI SAO ANA	-	592,805,290	592,805,290
MEDPLUS MEDICINA PREPAGADA SA	-	1,199,247	1,199,247
EPSFAMILIARCOLOMBIASAS	-	181,193,586	181,193,586
FIDEICOMISOSPATRIMONIOSAUTONOMOSFIDUCIARIALA PREVISORASA	-	828,025,695	828,025,695
TARGETA PREVEN SALUD SAS	-	9,182,406	9,182,406
MAKUSHAMA SALUD IPS SAS	-	1,578,517	1,578,517
UT SOCIEDAD AYUDAS DIAGNOSTICAS DEL ATLANTICO	304,000	-	304,000
NEFROLOGOS DE COLOMBIA SAS	-	7,464,461	7,464,461
<b>TOTALES</b>	<b>332,064,379</b>	<b>5,839,274,156</b>	<b>6,171,338,535</b>

- (2) Representan los valores que fueron Deteriorados a algunos clientes de las cuentas por cobrar por ser deuda de difícil cobro correspondiente a saldos que venían de años anteriores y que no se observó ningún abono o pago durante la presente vigencia. A continuación se detallan los deterioros aplicados correspondiente al año 2025:

EMPRESA	VALOR DETERIORO
ASOCIACION DE CABILDOS INDIGENAS DEL CESAR DUSA	- 12,362,952
CAJA DE COMPENSACION FAMILIAR CAJACOP ATLANTICO	- 1,324,447
CAJACOP EPS SAS	- 4,833,667
COLMEDICA MEDICINA PREPAGADA SA	- 9,633,016
CAJA DE COMPENSACION FAMILIAR DEL AGUAJIRA	- 52,091,299
CAJA DE PREVISION SOCIAL DE COMUNICACIONES CAPRE	- 9,302,939
COOMEVA ENTIDAD PROMOTORA DE SALUD SA	- 241,913,816
COOMEVA MEDICINA PREPAGADA SA	- 3,558,820
COMPAÑIA DE MEDICINA PREPAGADA COLSANITASSA	- 24,349,879
IPSSUPULAWAYUU	- 1,100,961
MEDICAL CORPORATION SOCIEDAD ANONIMA	- 124,261,479
NUEVA EMPRESA PROMOTORA DE SALUD SA	- 8,873,959
SALUDVIDA EMPRESA PROMOTORA DE SALUD EPS	- 193,114,483
AXA COLPATRIA ARL	- 3,472,276
EPS SANITAS	- 13,948,217
SEGUROS GENERALES SURAMERICANA PLAN SALUD	- 5,215,301
GYO MEDICAL UT RIOHACHA	- 1,340,661
SECRETARIA DE SALUD DE LA GUAJIRA	- 2,765,400
COOSALUDEPS	- 8,035,575
FUNDACION ADANIES	- 781,074
VIVA 1A	- 6,864,802
IPS MEDIGROUP SAS	- 221,209
ANASHIWAYA	- 2,608,301
GRUPO VIVIR SANTA MARTA SAS	- 1,752,416
CENTRO MEDICO SINAPSIS IPS	- 352,479,458
CENTRO DIAGNOSTICO DE ESPECIALISTAS CEDES	- 201,722
IPS INDIGENA KOTTUSHI SAO ANA	- 704,674
EPS FAMILIAR COLOMBIASAS	- 12,880,554
NEFROLOGOS DE COLOMBIA SAS	- 1,615,452
<b>TOTALES</b>	<b>- 1,101,608,809</b>

### (3) OTRAS CUENTAS POR COBRAR

Representan las cuentas x cobrar - prestamos que a 31 de Diciembre de 2025 todavía no habían sido cancelados en su totalidad.

### (4) ANTICIPOS NO FINANCIEROS – ANTICIPO

Representan los pagos realizados anticipadamente por servicios que a 31 de Diciembre de 2025 todavía no habían sido ejecutados o desarrollados en su totalidad.

### (5) ANTICIPO RETENCION EN LA FUENTE.

Corresponde a los valores de los anticipos de impuestos y contribuciones que RMN SAS tiene a favor ante la DIAN, para ser deducidos en su Declaración de Renta.

### (6) CUENTAS POR COBRAR A TRABAJADORES.

Representan los prestamos que la empresa RMN SAS le realice a sus empleados para mejora de Vivienda.

## 7. INVENTARIOS.

Están constituidos por los saldos existentes a diciembre 31 de 2025 por conceptos de CD imprimibles, Medicamentos y Materiales e Insumos que son requeridos para la realización de los estudios y así brindar a nuestros usuarios unos diagnósticos acertados - oportunos y una atención de calidad.

También representan los Elementos de aseo y Papelería que son utilizados para la adecuada presentación higiénica de la empresa y los elementos de oficina que se necesitan en todas las áreas para su funcionamiento.

NOMBRE DE LA CUENTA	DICIEMBRE 2025	DICIEMBRE 2024	VARIACIÓN
MEDICAMENTOS	31.707.249	37.253.006	-5.545.757
MATERIALES PARA LAS IMÁGENES	11.753.154	8.318.933	3.434.221
ELEMENTOS DE ASEO Y PAPELERÍA	9.507.327	11.966.784	-2.459.457
<b>TOTAL</b>	<b>52.967.730</b>	<b>57.538.723</b>	<b>-4.570.993</b>

## 8. PROPIEDAD, PLANTA Y EQUIPO

La Propiedad, planta y equipo de la entidad está conformada de la siguiente manera y se presenta a su valor neto de acuerdo con su clasificación.

PROPIEDADES, PLANTA Y EQUIPO	DICIEMBRE 2025	DICIEMBRE 2024	VARIACION
TERRENOS	84.898.000	84.898.000	0
CONSTRUCCIONES Y EDIFICACIONES	3.292.810.690	3.292.810.690	0
EQUIPO DE OFICINA	321.154.428	303.956.012	17.198.416
EQUIPO DE COMPUTACIÓN Y COMUNICACION	242.722.377	198.587.837	44.134.540
EQUIPO MEDICO-	6.271.218.836	6.255.431.346	15.787.490
EQUIPO DE TRANSPORTE	724.151.689	724.151.689	0
PROPIEDADES DE INVERSION EDIFICACIONES AL COSTO	1.470.661.627	1.470.661.627	0
DEPRECIACION ACUMULADA (1)	-6.229.385.459	-5.638.711.417	-590.674.042
<b>TOTAL PROPIEDADES, PLANTA Y EQUIPO</b>	<b>6.178.232.188</b>	<b>6.691.785.784</b>	<b>-513.553.596</b>

A enero 01 de 2016, se realizó una evaluación sobre los bienes inmuebles de la entidad, encontrando cambios significativos en el valor de las oficinas ubicadas en la calle 14 N° 11ª-18, lo que represento un resultado positivo en el resultado de la transición posterior al nuevo marco normativo.

A Diciembre 31 de 2025 la entidad no posee activos fijos que presenten algún tipo de restricción legal para reposición o disposición.

(2) La depreciación acumulada propiedades planta y equipo se calcula utilizando el método en línea recta de acuerdo con la vida útil estipulada en las políticas contables de la empresa CENTRO DE RESONANCIA MAGNETICA DEL NORTE SAS. A continuación se relacionan los saldos por este concepto a diciembre 31 de 2025.

Los Activos Fijos que se deprecien en su totalidad se sacaran de los Estados Financieros, pero se mantendrá en Activos Fijos de Control siempre y cuando todavía se estén utilizando por la empresa para el prestación de servicio.

El valor depreciado correspondiente a los equipos Medico Científico es sumado en el estado de resultado al costo, los demás valores son sumados a la cuenta de depreciación de Gasto.

## 9. PASIVOS FINANCIEROS

Agrupar las cuentas por pagar al sector financiero, proveedores, deudas con accionistas y acreedores, clasificados Como corriente o de largo plazo, según el periodo de pago estipulado al momento de creación.

Representa el saldo de las obligaciones contraídas con los terceros en cumplimiento del objeto social y a corto plazo están pendientes de cancelar por la empresa CRMN S.A.S a diciembre 31 de 2025.

A continuación se detallan, según la clasificación hecha por la entidad:

CUENTAS	AÑO 2025	AÑO 2024	VARIACION
OBLIGACIONES FINANCIERAS AL COSTO AMORTIZADO	20,377,843	15,463,404	4,914,439
<b>TOTAL</b>	<b>20,377,843</b>	<b>15,463,404</b>	<b>4,914,439</b>

## CUENTAS POR PAGAR AL COSTO

CUENTAS	AÑO 2025	AÑO 2024	VARIACION
CUENTAS POR PAGAR - AL COSTO	537,793	135,880,145	- 135,342,352
<b>TOTAL</b>	<b>537,793</b>	<b>135,880,145</b>	<b>- 135,342,352</b>

## COSTOS Y GASTOS POR PAGAR AL COSTO.

Este grupo registra las cuentas por pagar que tiene la empresa CENTRO DE RESONANCIA MAGNETICA DEL NORTE S.A.S. por conceptos de Honorarios Profesionales, Servicios de Mantenimientos, Servicios Públicos y Otros Costos y Gastos.

Se procede a detallar por tercero las cuentas del pasivo corriente correspondiente al año 2025.

CUENTAS	AÑO 2025	AÑO 2024	VARIACION
COSTOS Y GASTOS POR PAGAR AL COSTO	212,275,629	783,954,532	- 571,678,903
ACREEDORES VARIOS AL COSTO	1,790,312,984	1,785,935,534	4,377,450
RETENCION EN LA FUENTE	5,777,613	28,561,870	- 22,784,257
DE INDUSTRIA Y COMERCIO	1,599,838	198,091	1,401,747
BENEFICIOS A LOS EMPLEADOS A CORTO PLAZO	121,978,056	126,475,606	- 4,497,550
OTROS PASIVOS-ANTICIPOS Y AVANCES RECIBIDOS	1,025,323,967	2,384,478,201	- 1,359,154,234
OTROS DESCUENTOS DE NOMINA	7,673,424	9,374,778	- 1,701,354
<b>TOTAL</b>	<b>3,164,941,511</b>	<b>5,118,978,612</b>	<b>- 1,954,037,101</b>

**HONORARIOS PROFESIONALES:** Representan las cuentas por pagar a los médicos especialistas y las empresas que nos prestan los servicios por concepto estudios y consultas en las áreas de RADIOLOGÍAS, CARDIOLOGÍA Y GINECOLOGÍA.

**SERVICIOS:** Representan las cuentas por pagar por conceptos de servicios en Salud, De Mantenimientos de los Equipos Biomédicos, De Publicidad, adecuación y Mantenimiento Planta Física y servicios de residuos hospitalarios que la empresa adquirió para la prestación de atención a sus usuarios.

**ACREEDORES VARIOS AL COSTO.**

Representa los valores que se le adeudan a terceros.

**RETENCIÓN EN LA FUENTE.**

Representa los valores que se retuvieron por conceptos de compras, honorarios y servicios durante el mes de diciembre de 2025.

NOMBRE DE LA CUENTA	DICIEMBRE 2025	DICIEMBRE 2024	VARIACIÓN
RENTA DE TRABAJO	390.000	0	390.000
HONORARIOS	3.490.079	24.016.155	-20.526.076
SERVICIOS	1.339.272	4.175.550	-2.836.278
COMPRAS	294.821	103.605	191.216
RENDIMIENTOS	263.441	266.560	-3.119
<b>TOTAL</b>	<b>5.777.613</b>	<b>28.561.870</b>	<b>-22.784.257</b>

**BENEFICIOS A LOS EMPLEADOS A CORTO PLAZO.**

Representan los valores correspondientes a los Beneficios que tienen los empleados que conforman la nómina de CENTRO DE RESONANCIA MAGNETICA DEL NORTE SAS y pasaron pendientes a corte Diciembre de 2025 como son:

Las beneficios a los empleados de corto plazo comprenden las obligaciones legales por concepto de salarios, prestaciones sociales (legales y extralegales) y demás pagos laborales. Así mismo, se incluyen en este grupo las obligaciones derivadas de los contratos laborales, en lo relacionado con aportes al sistema de seguridadsocial y parafiscal.

- (1) **PRESTACIONES SOCIALES:** Representan el saldo a 31 de Diciembre de 2025 de las provisiones correspondientes a los valores registrados mensualmente a favor de los empleados por conceptos de cesantías, Intereses Sobre cesantías, Prima de Servicios y Vacaciones en el software de SYS PLUS, los cuales relaciono a continuación.

NOMBRE DE LA CUENTA	DICIEMBRE 2025	DICIEMBRE 2024	VARIACIÓN
NOMINA	38.400	0	38.400
CESANTÍAS	75.943.605	72.843.796	3.099.809
INTERESES SOBRE CESANTÍAS	8.971.112	8.266.496	704.616
VACACIONES	22.519.540	31.668.890	-9.149.350
APORTES A RIESGOS LABORALES	1.663.100	2.034.280	-371.180
APORTES A FONDO PENSIONALES	9.871.400	8.573.064	1.298.336
APORTES A SEGURIDAD EN SALUD	0	205.900	-205.900
APORTES AL ICBF, SENA Y CAJA DE COMPENSACIÓN	2.979.900	2.883.180	96.720
<b>TOTAL</b>	<b>121.987.057</b>	<b>126.475.606</b>	<b>-4.488.549</b>

#### 10. REVELACIÓN – PASIVO NO CORRIENTE

Representa el saldo de las obligaciones contraídas con los terceros en cumplimiento del objeto social a largo plazo, mayores de 360 días y están pendientes de cancelar por la empresa CENTRO DE RESONANCIA MAGNETICA DEL NORTE S.A.S a diciembre 31 de 2025.

CUENTAS	AÑO 2025	AÑO 2024	VARIACION
CUENTAS POR PAGAR - AL COSTO	96,000,000	1,493,828,343	- 1,397,828,343
COSTOS Y GASTOS POR PAGAR AL COSTO	1,568,889,634	-	1,568,889,634
CUENTAS POR PAGAR CON SOCIOS O ACCIONISTAS AL COSTO	-	2,186,919,553	- 2,186,919,553
<b>TOTAL PASIVOS NO CORRIENTES</b>	<b>1,664,889,634</b>	<b>3,680,747,896</b>	<b>- 2,015,858,262</b>

CRMN SAS se encuentra inmersa en el beneficio tributario ZESE (Art. 268 de la Ley 1955 de 2019 reglamentado por el decreto 2112 de 2019) de exoneración de impuestos diferidos con cambio a tarifa cero (0) del impuesto de renta y complementarios por lo tanto no se generan diferencias resultado de valuación y medición de pasivos y activos.

## 11. PATRIMONIO

El patrimonio de la entidad está conformado de la siguiente manera:

PATRIMONIO	DICIEMBRE 2025	DICIEMBRE 2024	VARIACION
<b>PATRIMONIO DE LAS ENTIDADES</b>			
<b>CAPITAL SUSCRITO Y PAGADO</b>	1.020.000.000	1.020.000.000	0
<b>RESERVAS</b>			
RESERVAS OBLIGATORIAS- RESERVA LEGAL	242.162.449	242.162.449	0
<b>RESERVAS OCASIONALES</b>	2.186.919.553	0	2.186.919.553
<b>RESULTADOS DEL EJERCICIO</b>			
RESULTADOS DEL EJERCICIO	3.523.252.572	3.386.935.783	136.316.789
RESULTADOS ACUMULADOS	13.449.690.529	10.062.754.745	3.386.935.783
TRANSICION- POSTERIOR AL NUEVO MARCO TECNICO NORMATIVO	1.028.892.210	1.028.892.210	0
<b>TOTAL PATRIMONIO</b>	<b>21.450.917.313</b>	<b>15.740.745.187</b>	<b>5.710.172.126</b>

### Capital Suscrito y Pagado

Está representado por el ingreso real al patrimonio de los aportes efectuados por los accionistas, el cual se establece como la diferencia entre el Capital Autorizado y el Capital por Suscribir (DB).

A Diciembre 31 de 2025 la empresa tiene un Capital Autorizado de Mil Quinientos Millones (\$1.500.000.000) de pesos, representados en 10.000 acciones con valor nominal de \$150.000 pesos cada una; de las cuales hay por suscribir 3.200 acciones, equivalentes a Cuatrocientos Ochenta Millones (\$480.000.000,00) de pesos. Asimismo, la entidad informa que el valor del Capital Suscrito y Pagado, está representado por 6.800 acciones, con un valor nominal de \$150.000 pesos cada una.

### Reservas

La entidad No está obligada por ley a apropiarse como reserva legal el 10% de sus ganancias netas anuales para reservas legales, es por eso que se determine no calcular más el porcentaje y reclasificar la cuenta a Reserva Ocasional.

Esta reserva no es distribuible antes de la liquidación de la entidad, pero puede ser usada para absorber o reducir pérdidas.

El acumulado correspondiente a la Reserva Ocasional que se tiene a corte año 2025 es de \$242.162.449.

**Reservas Ocasionales:** A 31 de diciembre de 2025, la Institución mantiene Reservas Ocasionales por valor de \$2.186.919.553.

Esta reserva se originó con el objetivo específico de ser capitalizadas en el corto o mediano plazo. Su fin primordial es el fortalecimiento de la estructura financiera de la IPS, garantizando la solvencia necesaria para el cumplimiento de los indicadores de habilitación y la expansión de la capacidad instalada.

## ESTADO DE RESULTADOS INTEGRALES

Es el estado financiero que presentan todas las partidas de ingresos, costos y gastos reconocidas en un periodo, incluyendo las partidas reconocidas al determinar el resultado y las partidas de otros resultados integrales, con el propósito de mostrar su rendimiento financiero.

### 12. INGRESOS DE ACTIVIDADES ORDINARIAS

La fuente principal de ingresos de la sociedad Centro de Resonancia Magnética del Norte S.A.S está constituida por las actividades de prestación y administración de servicios de imagenología en las áreas de resonancia magnética nuclear, radiología general, tomografía axial computarizada, ecografías, ultrasonido y mamografía.

También cuenta con los servicios de Consultas Externa y Estudios Especializados en el área de Cardiología.

La empresa RMN SAS durante todo el año 2025 mostro un comportamiento aceptable a pesar de la crisis financiera que atraviesa el país, donde obtuvo una disminución aproximada en sus ingresos del 11%.

NOMBRE DE LA CUENTA	DICIEMBRE 2025	DICIEMBRE 2024	VARIACION
Ingresos de la Instituciones Prestadoras de Servicios de Salud	7.606.155.763	8.542.374.156	- 936.218.393
<b>TOTAL</b>	<b>7.606.155.763</b>	<b>8.542.374.156</b>	<b>-936.218.393</b>

### OTROS INGRESOS DE OPERACIÓN.

A corte 31 de Diciembre de 2025 se registraron los siguientes ingresos no operacionales.

CUENTAS	AÑO 2025	AÑO 2024	VARIACION
GANANCIAS EN INVERSIONES E INSTRUMENTOS FINANCIEROS	23,166,698	11,203,117	11,963,581
DIVIDENDOS Y PARTICIPACIONES	550,440,214	-	550,440,214
RECUPERACIONES	21,585,839	58,332,760	- 36,746,921
REVERSION DE LAS PERDIDAS POR DETERIORO DE VALOR	63,944,701	56,819,929	7,124,772
DIVERSOS	14,868	3,783,412	- 3,768,544
<b>TOTAL OTROS INGRESOS</b>	<b>595,192,751</b>	<b>69,535,877</b>	<b>529,013,102</b>

Durante el año 2025 la empresa CENTRO DE RESONANCIA MAGNETICA DEL NORTE SAS recibió de la empresa IDIMA SAS el valor de 550.440.214 correspondiente al pago de dividendos de los años 2019, 2020 y 2021.

### 13. COSTO POR ATENCION EN SALUD

El Costo de Prestación de Servicios está representado por los Honorarios del personal asistencial, Materiales e Insumos y los costos indirectos de fabricación necesarios para llevar a cabo el proceso de Imagenología. También por la depreciación realizadas a los Equipos Médicos científicos de la institución.

NOMBRE DE LA CUENTA	DICIEMBRE 2025	DICIEMBRE 2024	VARIACION
PRESTACION DE SERVICIO EN SALUD (1)	2.287.304.054	2.489.374.635	-202.070.581
<b>TOTAL</b>	<b>2.287.304.054</b>	<b>2.489.374.635</b>	<b>-202.070.581</b>

COSTOS EN LA PRESTACION DE SERVICIOS EN SALUD	
CONCEPTO	VALOR
MEDICAMENTOS E INSUMOS MEDICOS	116,981,498
HONORARIOS PROFESIONALES	641,080,119
SUELDOS TECNOLOGOS	126,196,667
SUELDOS AUXILIARES DE ENFERMERIA	66,609,996
AUXILIO DE TRANSPORTE	8,953,335
INCAPACIDADES	257,781
BONIFICACIONES	1,700,000
PAGOS EXTRASALARIALES	13,440,000
APORTES A PENSION	36,785,933
APORTES A ARL	12,081,400
APORTES A COMFAGUAJIRA	8,811,000
PRESTACIONES SOCIALES	62,407,221
OTROS PRESTACION DE SERVICIOS	238,592,401
SERVICIOS DE MANTENIMIENTOS DE EQUIPOS	564,260,657
DEPRECIACION DE EQUIPOS BIOMEDICOS	389,146,046
<b>TOTAL</b>	<b>2,287,304,054</b>

#### 14. GASTOS

Los Gastos están clasificados en operacionales y no operacionales. Los operacionales se clasifican en gastos de administración.

A continuación se detallan los gastos operacionales de administración:

CUENTAS	AÑO 2025	AÑO 2024	VARIACION
SUELDOS Y SALARIOS	730,081,210	662,924,117	67,157,093
CONTRIBUCIONES IMPUTADAS	3,628,383	22,866,666	- 19,238,283
CONTRIBUCIONES EFECTIVA	118,934,833	111,191,222	7,743,611
PRESTACIONES SOCIALES	177,221,370	153,718,187	23,503,183
GASTOS DE PERSONAL DIVERSOS	31,627,139	27,707,100	3,920,039
GASTOS POR HONORARIOS	155,562,765	522,616,200	- 367,053,435
GASTOS POR IMPUESTOS DISTINTOS DE GASTOS POR IMPUESTOS A LAS GANANCIAS	31,695,118	31,690,340	4,778
SEGUROS	50,926,251	52,623,202	- 1,696,951
SERVICIOS	274,931,710	298,985,658	- 24,053,948
GASTOS LEGALES	11,845,875	6,885,595	4,960,280
GASTOS DE REPARACION Y MANTENIMIENTO	142,800,555	161,883,238	- 19,082,683
GASTOS DE TRANSPORTE	59,990,060	50,971,964	9,018,096
DEPRECIACION DE PROPIEDADES, PLANTA Y EQUIPO	201,527,997	201,653,549	- 125,552
DETERIORO DE CUENTAS POR COBRAR	179,021,168	161,808,961	17,212,207
OTROS GASTOS	169,973,442	208,537,644	- 38,564,202
<b>TOTAL GASTOS DE ADMINISTRACION</b>	<b>2,339,767,876</b>	<b>2,676,063,643</b>	<b>- 336,295,767</b>

- (1) **SUELDOS Y SALARIOS:** Están representados por todo lo causado correspondiente a sueldo, horas extras, Auxilio de Transporte, Bonificaciones de los empleados que conforman la Nómina de CENTRO DE RESONANCIA MAGNETICA DEL NORTE S.A.S. y pertenecen a la parte administrativa.
- (2) **CONTRIBUCIONES EFECTIVA:** Están representados por todo lo causado correspondiente a Aportes a Riesgos Laborales, a Fondos de Pensiones y a Cajas de Compensación Familiar de los empleados que conforman la Nómina de RESONANCIA MAGNETICA DEL NORTE S.A.S. y pertenecen a la parte administrativa.
- (3) **PRESTACIONES SOCIALES:** Están representados por todo lo causado correspondiente a Cesantías, Intereses sobre cesantías, Vacaciones y Prima de Servicios de los empleados que conforman la Nómina de RESONANCIA MAGNETICA DEL NORTE S.A.S. y pertenecen a la parte administrativa.
- (4) **GASTOS DE PERSONAL DIVERSOS:** Están representados por todo lo causado correspondiente a Viáticos Ocasionales que se le pagan a las personas cuando deben trasladarse fuera de la ciudad de Riohacha a cumplir o realizar actividades concernientes a la empresa.

- (5) **GASTOS POR HONORARIOS:** Están representados por todo lo causado correspondiente a Asesorías varias, Servicios Técnicos, Honorarios, Gestión de Calidad, causados hasta el 31 de Diciembre de 2025.
- (6) **SEGUROS:** Está representado por todas las erogaciones causadas por conceptos de pólizas de cumplimiento, de Responsabilidad Civil - Extracontractual que se efectuaron hasta el 31 de Diciembre de 2025 para respaldar los contratos de Prestación de Servicios suscrito con nuestros clientes.
- (7) **LOS SERVICIOS:** Están representados por los contratos causados por conceptos de Aseo y vigilancia, Procesamiento de Datos, Acueducto y Alcantarillado, Energía Eléctrica, Telefonía Televisión e Internet, fletes y acarreo y Otros servicios.
- (8) **GASTOS LEGALES:** Representados por todo los desembolsos causados por concepto de, Renovación Registro Mercantil, Compra de certificados de Existencia, certicamara contador y representante legal.
- (9) **GASTOS DE REPARACION Y MANTENIMIENTO:** Están representados por todos los servicios causados por concepto de Mantenimiento Planta física, Mantenimiento Aires Acondicionado y Mantenimiento de Equipos de Computación.
- (10) **GASTOS DE ALOJAMIENTO:** Están representados por todas las compras causadas por concepto de pago de alojamientos y pasajes aéreos para realizar actividades concernientes al manejo y funcionamiento de la empresa.
- (11) **DEPRECIACION:** El monto depreciable de las propiedades, planta y equipo debe reconocerse como gasto a lo largo de su vida útil, entendiéndose por ésta, el periodo durante el cual se espera que un activo esté disponible para el uso de la empresa, o el número de unidades de producción esperadas del activo.
- (12) **DETERIORO:** Representan los valores que fueron Deteriorados a algunos clientes de las cuentas por cobrar por ser deuda de difícil cobro correspondiente a saldos que venían de años anteriores decuentas radicadas y no canceladas.
- (13) **OTROS GASTOS:** Están representados por todos los desembolsos causados por concepto de Gastos de Representación, compras de Aseo y Cafetería, Papelería, gastos de Taxis y Buses, Restaurante y Otros Gastos Diversos como Recarga Extintores, De Caja Menor como recargas móviles, Cumpleaños Empleados, etc.

### GASTOS DE DISTRIBUCION DE OPERACION

Los Gastos Operacionales de Ventas están representados por el alquiler de Espacios publicitarios en la Emisora Local y los avisos publicitarios externos.

### GASTOS FINANCIEROS


Los Gastos Financieros están representados por todo lo causado por conceptos de compra chequera, Gravámenes Financieros, Comisiones Bancarias, IVA, Gastos e Intereses por concepto de préstamos.

### NEGOCIO EN MARCHA.

Los Estados Financieros presentados se elaboran partiendo del supuesto que está en plena actividad y seguirá funcionando en el futuro previsible. Por el momento no existen indicios que permitan liquidarla o hacer cesar sus operaciones, tampoco existe incertidumbres relacionadas con la operatividad de su actividad o modelo de negocio.

Al 31 de Diciembre de 2025 **EL CENTRO DE RESONANCIA MAGNETICA DEL NORTE S.A.S.** Debido a sus utilidades acumuladas, presenta en patrimonio positivo de \$21.450.917.313, razón por la cual no se encuentra inmersa en causal de disolución bajo la normatividad colombiana.

### INDICADORES FINANCIEROS.

 Centro De Resonancia Magnetica Del Norte SAS NIT.900468210-4 <b>INDICADORES FINANCIEROS</b> A DICIEMBRE 31 DE 2025					
<b>CAPACIDAD FINANCIERA</b>					
<b>1. Indice de Liquidez:</b>					
Razon Corriente=	Activo Corriente	=	13,707,784,606		
	Pasivo Corriente		3,185,857,147		4.30
<b>2. Nivel de Endeudamiento</b>					
Endeudamiento=	Pasivo Total	=	4,850,746,781		
	Activo Total		26,301,664,094		18%
<b>3. Razon De Cobertura de Intereses=</b>					
	Utilidad Operacional	=	2,970,430,774		
	Gastos Intereses		58,045,758		51.17
<b>4. Capital de Trabajo=</b>					
	Activo Corriente -	=	13.707.784.606 -		
	Pasivo Corriente		3.185.857.147		10,521,927,459
<b>CAPACIDAD ORGANIZACIONAL</b>					
<b>1. Rentabilidad del Patrimonio=</b>					
	Utilidad Operacional	=	2,970,430,774		
	Patrimonio		21,450,917,313		0.14
<b>2. Rentabilidad del Activo=</b>					
	Utilidad Operacional	=	2,970,430,774		
	Activo Total		26,301,664,094		0.11

## PARTES RELACIONADAS

La situación financiera de la empresa no ha sido afectada por existencia de partes relacionadas o transacciones con vinculados, la entidad no hace parte de ningún grupo económico ni es controlada ni controlante de otra persona o entidad.

**PERSONAL CLAVE:** Son las personas que tienen autoridad y responsabilidad para planificar, dirigir y controlar las actividades de la entidad, directa o indirectamente,

Nombre	Cargo	Remuneración	Tipo de Contrato
JESUALDO DURAN URBINA	ACCIONISTA	NO APLICA	NO APLICA
ALURA DAZA MEDINA	REPRESENTANTE LEGAL Y ACCIONISTA	NO APLICA	NO APLICA
GUILLERMO MOVIL CORDON	GERENTE FINANCIERO	DE 1 A 5 SMLV	OPS
JISSELA PEREZ CAMPO	GERENTE ADMINISTRATIVA	DE 1 A 5 SMLV	A TERMINO FIJO

## EVENTOS SUBSECUENTES.

A la fecha de elaboración de este informe, no se conocen hechos económicos ocurridos durante el periodo o con posterioridad a la fecha de corte que puedan afectar la estructura y situación financiera o las perspectivas de la empresa con efecto sobre sus estados financieros.



**ALURA DAZA MEDINA**  
Representante Legal  
C.C. No.56.054.243



**JINNYA RIVADENEIRA RAMÍREZ**  
Contador Publico  
T.P. No.222738-T